



MATÉRIEL

Pulvérisateur, centrale d'hygiène, autolaveuse.



DOSAGE

Diluer le produit de 1 à 10 % soit 10 à 100 g / L selon l'application et le degré de salissure. Dans un cas de tartre très abondant utiliser le produit pur.





Centrale et autolaveuse : 2 à 5 % - De 20 à 55 °C.

PRÉCAUTIONS

Porter des gants et des lunettes de protection lors de la manipulation du produit.





PULVERISATEUR

- 1  Vaporiser à environ 40 cm de la surface à traiter.
- 2  Laisser agir quelques minutes.
- 3  Frotter sur les zones les plus entartrées.
- 4  Rincer à l'eau claire.
- 5  Répéter si nécessaire.

CENTRALE D'HYGIENE, AUTOLAVEUSE

- 1  Appliquer le produit à l'aide d'une autolaveuse ou d'une centrale d'hygiène.
- 2  Laisser agir quelques minutes.
- 3  Rincer à l'eau claire.
- 4  Répéter si nécessaire.

DÉTARTRAGE LAVE-VAISSELLES

- 1  Vidanger le lave-vaisselle.
- 2  Verser 0,5L du produit dans le bac du lave-vaisselle.
- 3  Faites tourner plusieurs cycles consécutifs.
- 4 Pour un tunnel de lavage, même protocole mais verser 1L de produit.